

"Bezpieczeństwo w pracy traktujemy na równi z celami biznesowymi firmy Warbud. Wiem, że mogę na Was liczyć".

Włodzimierz Włodarczyk
Prezes Zarządu Warbud SA



20 DOBRYCH PRAKTYK

DLA ZAŁÓG PRACUJĄCYCH NA BUDOWACH

POLITYKA "PRZEDE WSZYSTKIM BEZPIECZEŃSTWO!" OBEJMUJE 5 PROSTYCH, ZŁOTYCH ZASAD. STWORZONO JE, ABY POMÓC WAM W ROZWIJANIU "KULTURY BEZPIECZEŃSTWA" W WASZEJ FIRMIE.

Oto 20 DOBRYCH PRAKTYK, dzięki którym Wasza budowa będzie bezpieczna. Są one rozwinięciem pięciu złotych zasad. Umożliwiają każdemu pracownikowi tworzenie przestrzeni optymalnego bezpieczeństwa pracy na każdym etapie budowy i na każdym stanowisku pracy.

Dlaczego te reguły nazywamy DOBRYMI PRAKTYKAMI?

Ponieważ Zarząd Warbud SA jest przekonany, że każdy pracownik na swoim stanowisku, odgrywa kluczową rolę w zapewnieniu bezpieczeństwa, w pełni świadomie wykonując swoje obowiązki.





ZŁOTE ZASADY: PRZYGOTOWYWAĆ

Analizować ryzyko w możliwie najwcześniejszej fazie realizacji zadania, aby móc je kontrolować i zaplanować odpowiednie działania prewencyjne. Oznacza to, że właściwa osoba pracuje na odpowiednim stanowisku, używając właściwych narzędzi w odpowiednim czasie.

PRZED ROZPOCZĘCIEM ROBÓT:

4 DOBRE PRAKTYKI DLA KIEROWNIKA BUDOWY

1 - Plac budowy i otoczenie

Aby, w ramach Planu BIOZ, zidentyfikować zagrożenia na tym etapie budowy, musisz przeanalizować następujące elementy: **warunki gruntowe, bliskość wody, występowanie sieci podziemnych lub nadziemnych, istniejące lub mające powstać budowle w sąsiedztwie placu budowy, ciągi komunikacyjne wokół budowy.**



2 - Wybór technologii

Przy wyborze najbezpieczniejszych i najodpowiedniejszych metod pracy, możesz skorzystać z pomocy Biura Technicznego, Zakładu Przygotowania Produkcji, obowiązującej standaryzacji Warbud SA oraz doświadczeń kolegów zdobytych na innych budowach. Wszystkie fazy robót przed ich rozpoczęciem powinny być opisane w Planie BIOZ.



3 - Ludzie i sprzęt

Do Twoich obowiązków należy **określenie zapotrzebowania budowy na pracowników i sprzęt** oraz dobór odpowiednich środków ochrony, dostosowanych do rodzaju wykonywanych prac.

Na żadnym etapie robót nie zapomnij wskazać środków, z których należy korzystać w sytuacjach nagłych oraz zasad postępowania w razie wypadku.

4 - Plan BIOZ

Plan BIOZ, należy przygotować przed rozpoczęciem inwestycji. Powinien on uwzględniać normy prawne i dokumenty wewnętrzne, w tym Księgę Standaryzacji. Wszelkie modyfikacje Planu BIOZ powinny mieć formę załączników. Zaprezentuj program zapewnienia bezpieczeństwa na budowie swoim pracownikom na samym początku realizacji budowy, przed rozpoczęciem jakichkolwiek prac.

*BIOZ: dokument, którego celem jest analiza ryzyka związanego z realizacją określonych robót przez pracowników Warbud SA, a także zagrożeń związanych w działaniami partnerów na budowie, proponujący odpowiednie środki, mające chronić pracowników przed zidentyfikowanymi zagrożeniami.



ZŁOTE ZASADY: WYJAŚNIAĆ

Wyjaśniać zasadność reguł bezpieczeństwa i zdefiniować rolę i zakres pracy każdego pracownika. Uwrażliwiać na potencjalne ryzyko i udostępniać narzędzia, które mogą być pomocne w jego minimalizowaniu. Wspierać nieformalną wymianę informacji, aby nie dopuścić do szerzenia się złych praktyk w pracy.

ROZPOCZĘCIE BUDOWY: 3 DOBRE PRAKTYKI DLA KAŻDEGO PRACOWNIKA, OD ROBOTNIKA PO KIEROWNIKA BUDOWY

5 - Liczy się pierwsze wrażenie!

Pierwsze wrażenie jest naprawdę ważne, aby w przyszłości dobrze czuć się na budowie.

Kierownicy: zadbajcie, aby każdy **nowy pracownik** na budowie, został odpowiednio przyjęty.

Robotnicy: zostaniecie poinformowani o zagrożeniach właściwych dla budowy, dowiedziecie się, jaki jest zakres Waszych obowiązków i zasady poruszania się po budowie. Otrzymacie także specjalne instrukcje postępowania w razie wypadku.

Wszyscy pracownicy: powinniście kontrolować **swoje indywidualne środki ochrony**, a w razie potrzeby, uzupełniać je o dodatkowe elementy. Odpowiednie przyjęcie na budowie dotyczy również **gości** (dostawców, przedstawicieli urzędów i innych instytucji, itp.) Pierwsze kroki powinni oni kierować do biura budowy.



6 - Plac budowy: jak dobrze z niego korzystać

Kierownicy: przed rozpoczęciem prac, Waszą rolą jest **szczegółowe omówienie z pracownikami robót, które mają być realizowane.**

Możecie wykorzystać do tego celu Plan BIOZ, posłużyć się makietą, instrukcjami lub szkicami obiektu budowanego.

7 - Rozbudzać ducha odpowiedzialności

Każdy ma swój zakres pracy i obowiązki - upewnijcie się, że wszyscy pracownicy je znają.

Niezależnie od tego jaką funkcję pełnisz na budowie, czy jakie zadanie wykonujesz, jeśli zauważysz niebezpieczeństwo, Twoim obowiązkiem jest jego zgłoszenie.



ZŁOTE ZASADY: DOSKONALIĆ

Wytyczać sobie ambitne cele, być źródłem nowych pomysłów i propozycji. Podejmować niezbędne działania, nieustannie dostosowywać sprzęt do potrzeb i optymalizować stanowiska pracy. Zachęcać wszystkich do podejmowania inicjatyw w dziedzinie polityki bezpieczeństwa.

ORGANIZACJA PLACU BUDOWY: 5 DOBRYCH PRAKTYK DLA KAŻDEGO PRACOWNIKA, OD ROBOTNIKA PO KIEROWNIKA BUDOWY

8 - Nosić z dumą "barwy" firmy!

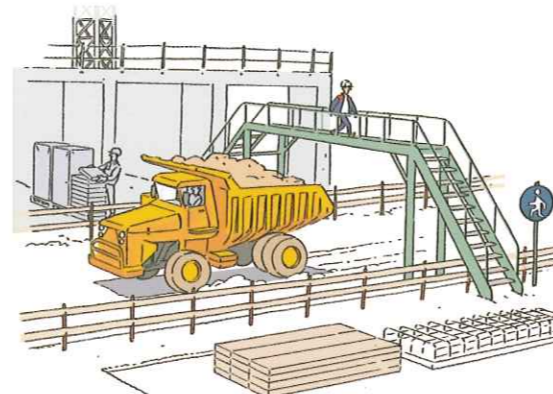
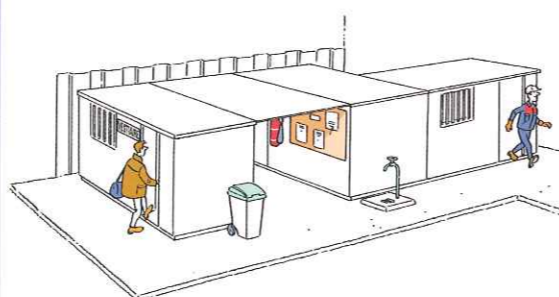
Jesteście najlepszymi gwarantami wizerunku Waszej firmy. Budowa realizowana przez Warbud SA ma się wyróżniać. Upewnijcie się, że odzież i środki indywidualnej i zbiorowej ochrony są oznakowane logo Waszej firmy. Kolory identyfikacji graficznej firmy powinny znajdować się na ogrodzeniach, dźwigach i tablicach informacyjnych. **Rezultaty wdrażanej polityki BHP** powinny być prezentowane w widocznym miejscu.

9 - Konstrukcje tymczasowe i zaplecze budowy

Wszyscy pracownicy: powinniście dopilnować, aby kontenery zostały prawidłowo zainstalowane i utrzymywane w dobrym stanie technicznym. Ta sama uwaga dotyczy stref składowania i dróg.

10 - Każda rzecz na swoim miejscu

Wszyscy pracownicy: starajcie się składować materiały i sprzęt w dobrze oznakowanych i przeznaczonych do tego celu miejscach, które powinny być wyraźnie wydzielone. Narzędzia, którymi się posługujecie powinny być co wieczór, po zakończeniu pracy, chowane w odpowiednim pomieszczeniu.



11 - Łatwy dostęp do placu budowy

Kierownicy: upewnijcie się, że wjazdy na teren budowy, wyjazdy, drogi dojazdowe są dobrze oznakowane i codziennie czyszczone. Wjazdy i wyjazdy z terenu budowy przeznaczone dla pojazdów budowlanych powinny być oznakowane i zawsze przejezdne. **Przejścia i chodniki dla pieszych** powinny być zabezpieczone i oddzielone od dróg dla pojazdów.

12 - Budowa czysta i zadbana

Wszyscy pracownicy: powinniście upewnić się, czy **odpady budowlane** są sortowane i wywożone z budowy, czy **stanowiska pracy i drogi są sprzątane**, a produkty trujące i łatwopalne przechowywane w jednym, bezpiecznym miejscu.



ZŁOTE ZASADY: ANALIZOWAĆ

Powinniście pracować w klimacie zaufania, aby budować "kulturę bezpieczeństwa" na budowie. Należy zatem obserwować, analizować, słuchać, korzystać z doświadczeń innych, zgłaszać każdą sytuację stwarzającą zagrożenie. Wzajemna, swobodna komunikacja jest krokiem na drodze prowadzącej do celu - "Zera wypadków".

WSPÓLNE BEZPIECZEŃSTWO NA CO DZIĘĆ: 5 DOBRYCH PRAKTYK DLA KAŻDEGO

13 - Duch ekipy

Słuchać siebie nawzajem. Okazywać innym szacunek. Przyjazna atmosfera i dialog **ułatwiają integrację załogi** i poprawiają wydajność pracy grupowej.



14 - Zachęcać do podejmowania inicjatywy

Czułość jednej osoby wzmacnia uważność innych. Jeśli widzisz zagrożenie, zaproponuj wyjście z niebezpiecznej sytuacji. Działaj! **Poczuj się odpowiedzialny za bezpieczeństwo własne i innych osób.** Niektóre budowy filmują robotników przy pracy. Oglądanie powstałych w tych okolicznościach nagrań ma oduczyć pracowników złych nawyków.



15 - Zdrowie załogi

Wszyscy pracownicy: nigdy nie zapominajcie o podstawowych zasadach higieny, **myjcie ręce** przed posiłkiem, **bierzcie prysznic** po pracy, **odżywiajcie się zdrowo** i **unikajcie alkoholu, narkotyków i leków**, które powodują senność i zmniejszają Waszą koncentrację.

16 - Szkolić i informować

Kierownicy: bądźcie uważni i sprawdzajcie, czy pojazdy budowlane i sprzęt są zawsze montowane i używane przez **wykwalifikowanych pracowników.** Każdy powinien być przeszkolony do zadań, które mu przydzielono. Upewnij się, czy szkolenia z zakresu pierwszej pomocy i bezpieczeństwa pracy odbywają się regularnie. Nie zadawaj się tym, co wiesz... bądź dociekliwy, miej odwagę zadawać pytania.



17 - Wypadek nigdy nie jest dziełem przypadku

Wszyscy pracownicy: całkowite wykluczenie wypadków na budowie jest **zbiorowym wyzwaniem.** Aby sobie pomóc, spokojnie przeanalizujcie okoliczności, które doprowadziły do wypadku lub niebezpiecznego zdarzenia. Takie dzielenie się doświadczeniem ma kluczowe znaczenie. Gdy zrozumiemy, jakie błędy zostały popełnione, będzie nam łatwiej poprawiać nasze bezpieczeństwo.






ZŁOTE ZASADY: PRZESTRZEGAĆ ZASAD

Upewnić się, że reguły bezpieczeństwa i procedury są przestrzegane w trosce o bezpieczeństwo własne i innych pracowników. Stosować środki zbiorowej i indywidualnej ochrony.

3 DOBRE PRAKTYKI DLA KAŻDEGO, ABY BUDOWAĆ "DUCHA BEZPIECZEŃSTWA"


18 - Dbać o narzędzia i sprzęt

Wszyscy pracownicy: regularnie sprawdzajcie swoje indywidualne i zbiorowe środki ochrony, aby w razie potrzeby mógł je naprawić wykwalifikowany personel. Upewnijcie się, że sprzęt którego używacie do pracy działa prawidłowo. Dokonujcie regularnych przeglądów urządzeń.



19 - Przestrzeganie przepisów prawa i zarządzeń

Pojazdy budowlane i sprzęt, których używa Warbud SA spełniają wszystkie wymogi określone odpowiednimi przepisami ustawowymi. Wymogi zapisane w ustawach są podstawą naszego systemu prewencji. **Wszyscy jesteście odpowiedzialni** za ich przestrzeganie.



20 - Stosowanie środków indywidualnej ochrony

Wszyscy pracownicy: powinniście być w pełni przekonani o potrzebie przestrzegania przepisów i wspierać postawy promujące bezpieczne zachowania wśród pracowników budowy. Zatem sam musisz "świecić przykładem". Dzięki temu instrukcje będą lepiej rozumiane i akceptowane, a specjalistyczny sprzęt (**kaski, okulary, rękawice, szelki...**) będzie chętnie używany i utrzymywany w dobrym stanie.